

Profiel

'Profiel' laat u toe uw Smartschoolomgeving naar uw eigen wensen aan te passen.

Profiel

Mijn Gebruikersprofiel

Wijzig hier je persoonlijke instellingen. ▶

<p> Persoonlijke gegevens Wijzig je persoonlijke gegevens zoals woonplaats, e-mailadres, etc.</p>	<p> Privacy instellingen Hier kan je instellen welke gegevens je wil delen met anderen.</p>
<p> Mijn foto Upload hier je pasfoto.</p>	<p> Mijn groepen Hier kan je je persoonlijke groepen samenstellen.</p>
<p> Gebruikersnaam en wachtwoord Hier kan je je gebruikersnaam en je wachtwoord wijzigen.</p>	<p> Weergave instellingen Wijzig hier enkele weergave instellingen van Smartschool.</p>
<p> Taalinstelling Wijzig de standaardtaal van de Smartschool gebruikersinterface.</p>	<p> Mijn startpagina Bepaal de instellingen voor je persoonlijke startpagina.</p>
<p> Teksteditor Maak een keuze tussen de eenvoudige en de uitgebreide teksteditor.</p>	<p> Curriculum Vitae Wijzig hier je Curriculum Vitae.</p>
<p> Meldingen van nieuwe items Ontvang meldingen van nieuwe berichten, taken, toetsen, ... in je mailbox.</p>	<p> Mijn sleutelhangers Koppel meerdere accounts aan mekaar om sneller aan te melden.</p>
<p> Swekey beveiliging Beveilig je account met een Swekey USB-sleutel.</p>	

1 Persoonlijke gegevens

Afhankelijk van de ingestelde rechten kan u deze velden al dan niet aanpassen.

Hier kan u uw persoonlijke gegevens ingeven: adres, website, e-mailadres, telefoon ...
Mogelijk heeft uw beheerder velden afgeschermd tegen wijzigen, deze herkent u aan de lichtgrijze weergave van de gegevens. Indien deze gegevens foutief zijn, dient u uw beheerder te contacteren.

Via '[Privacy instellingen](#)' kan u bepalen of de andere gebruikers deze gegevens al dan niet kunnen zien.

Profiel

Persoonlijke gegevens

Wijzig je persoonlijke gegevens zoals woonplaats, e-mailadres, etc. ▶

Voornaam: <input type="text" value="Kaat"/>	Geboortedatum: <input type="text" value="1999-11-30"/>
Familienaam: <input type="text" value="PRIMO"/>	Geboorteplaats: <input type="text" value="somewhere"/>
Extra voornamen: <input type="text"/>	Geboorteland: <input type="text" value="België"/>
Initialen: <input type="text"/>	Telefoonnummer: <input type="text"/>
Postcode: <input type="text" value="3670"/>	Fax: <input type="text"/>
Stad/Gemeente: <input type="text" value="MEEUWEN-GRUITRODE"/>	Mobielnummer: <input type="text"/>
Straat: <input type="text" value="Hoogstraat"/>	Huisnummer: <input type="text" value="13"/>
Busnummer: <input type="text"/>	E-mailadres: <input type="text" value="kaat@gmail.com"/>
Land: <input type="text" value="België"/>	Instant Messenger: <input type="text"/>
Rijksregisternummer: <input type="text" value="-"/>	Website: <input type="text"/>
Geslacht: <input type="radio"/> Mannelijk <input checked="" type="radio"/> Vrouwelijk	
Info: <div style="border: 1px solid #ccc; height: 30px; width: 100%;"></div>	

2 Mijn groepen

Afhankelijk van de ingestelde rechten kan u deze functie al dan niet gebruiken.

Met deze optie kan u zelf een groep maken en aan deze groep bepaalde leerlingen, leerkrachten of eender welke gebruiker(s) van uw Smartschoolomgeving koppelen.

Komt het vaak voor dat u aan dezelfde personen berichten verstuurd? Dan kan u deze leden best opnemen in een zelf gedefinieerde groep. U hoeft bij het opstellen van het bericht dan slechts 1 groep als ontvanger te selecteren en alle leden van deze groep krijgen automatisch uw bericht.

‘Mijn groepen’ kan ook uitermate nuttig zijn binnen het vakkenbeheer. U kan een groep samenstellen met leerlingen uit verschillende klassen. Alleen deze leerlingen krijgen van de betreffende leerkracht(en) berichten en taken over dit vak.

Opmerking: U kan enkel gebruikers van de eigen school toevoegen aan een zelf gemaakte groep. Gebruikers van de scholengemeenschap kan u dus niet selecteren.



3 Gebruikersnaam en wachtwoord

Afhankelijk van de ingestelde rechten kan u deze functie al dan niet gebruiken.

Hier kan u uw inloggegevens voor Smartschool wijzigen. Het wachtwoord zou u best vanaf uw eerste bezoek aan Smartschool wijzigen. Geef het wachtwoord, dat u van uw beheerder kreeg in het veld 'Oud wachtwoord' in. Kies vervolgens een persoonlijk wachtwoord en voor dit dan tweemaal in. Het wachtwoord dient minstens uit 5 karakters te bestaan. Visueel wordt de wachtwoordsterkte weergegeven.

Mogelijk heeft uw beheerder ervoor gezorgd dat u uw gebruikersnaam niet kan wijzigen.

Het wachtwoord is hoofdlettergevoelig, er wordt dus een onderscheid gemaakt tussen hoofd- en kleine letters. Zo zijn de wachtwoorden Puppies, puppies, pupPies en PUPPIES 4 verschillende wachtwoorden.

De gebruikersnaam is niet hoofdlettergevoelig.

Profiel

Gebruikersnaam en wachtwoord

Hier kan je je gebruikersnaam en je wachtwoord wijzigen.

» **Gebruikersnaam:**

» **Oud wachtwoord:**

» **Nieuw wachtwoord:**

» **Wachtwoord bevestigen:**

» **Wachtwoordsterkte:**

4 Weergave instellingen





Afhankelijk van de ingestelde rechten kan u deze functie al dan niet gebruiken.

Hier kan u de kleuren, aantal rijen per pagina, aantal nieuwsberichten per pagina, enz. instellen.

Profiel

Weergave instellingen

Wijzig hier enkele weergave instellingen van Smartschool.

- » **Kleur oneven rijen:** 
- » **Kleur even rijen:** 
- » **'onMouseOver' kleur:** 
- » **Resultaten per pagina:**
- » **Mijn documenten weergave:** Detailweergave Icoonweergave
- » **Intradesk weergave:** Detailweergave Icoonweergave
- » **Intradesk nieuwe items:** Nieuwe items tonen in een andere kleur: 
- » **Aantal nieuwsberichten op de startpagina:**
- » **Standaardweergave nieuwe startpagina:** Nieuwsberichten Nieuw voor mij
- » **Standaard instellingen herstellen:** Ja Nee

5 Mijn startpagina

Afhankelijk van de ingestelde rechten kan u deze functie al dan niet gebruiken.

RSS feeds

Hiermee kan u zelf bepalen welke RSS-bronnen u wenst te zien via de startpagina van uw omgeving. U kan zelf nieuwe RSS-bronnen toevoegen.



Nieuwsblok

Hier bepaalt u van welke onderdelen er meldingen moeten verschijnen onder 'Nieuw voor mij' op de startpagina van uw omgeving en in [Smartschool Me!](#).

Mijn startpagina

Bepaal de instellingen voor je persoonlijke startpagina.



RSS feeds Nieuwsblok RSS export adres

Kies uit onderstaande lijst de meldingen waarvan u op de hoogte wil gebracht worden.

Deze instellingen zijn van toepassing op 'Nieuw voor mij', Smartschool Me! en uw persoonlijke RSS-feed.

Agenda

- Nieuwe afspraak waarvan ik deelnemer ben
- Afspraak begint binnen dag(en)



Berichten

Nieuw bericht ontvangen



Documenten

Nieuw document beschikbaar



Enquêtes

Nieuwe enquête beschikbaar



Forum

- Nieuwe discussie gestart
- Nieuw antwoord op bestaande discussie ontvangen



Foto's

Nieuw fotoalbum beschikbaar



Helpdesk

- Nieuw ticket ontvangen
- Nieuwe reactie op uw ticket ontvangen



Intradesk

Nieuw bestand beschikbaar



Leerpaden

Nieuw leerpad beschikbaar



Nieuws










Nieuw nieuwsbericht beschikbaar



Oefeningen

Nieuwe oefening beschikbaar



<input type="checkbox"/> Portfolio <input checked="" type="checkbox"/> Nieuwe portfolio beschikbaar <input checked="" type="checkbox"/> Nieuwe beoordeling ontvangen <input checked="" type="checkbox"/> Nieuw bestand ingediend door deelnemer <input checked="" type="checkbox"/> Nieuw item in logboek toegevoegd	
<input type="checkbox"/> Samenwerken <input checked="" type="checkbox"/> Nieuw project aangemaakt <input checked="" type="checkbox"/> Samenwerkingsproject is van status gewijzigd <input checked="" type="checkbox"/> Nieuw item in logboek toegevoegd <input checked="" type="checkbox"/> Nieuw bestand toegevoegd <input checked="" type="checkbox"/> Nieuwe feedback op bestand beschikbaar	
<input type="checkbox"/> Schoolagenda <input checked="" type="checkbox"/> Nieuw lesonderwerp is ingevuld <input checked="" type="checkbox"/> Nieuwe taak of toets is opgegeven <input checked="" type="checkbox"/> Taak of toets moet binnen <input type="text" value="5"/> dag(en) klaar zijn	
<input type="checkbox"/> Skore <input checked="" type="checkbox"/> Periode sluit binnen <input type="text" value="5"/> dag(en) <input checked="" type="checkbox"/> Deadline rapportcommentaar invullen is binnen <input type="text" value="5"/> dag(en) bereikt <input checked="" type="checkbox"/> Nieuw rapport is beschikbaar <input checked="" type="checkbox"/> Nieuwe resultaten zijn beschikbaar	
<input type="checkbox"/> Taken Nieuwe taak beschikbaar	
<input type="checkbox"/> Toetsen Nieuwe toets beschikbaar	
<input type="checkbox"/> Uploadzone <input checked="" type="checkbox"/> Nieuwe uploadmap beschikbaar <input checked="" type="checkbox"/> Nieuw bestand ingediend <input checked="" type="checkbox"/> Nieuw resultaat van plagiaatcontrole beschikbaar <input checked="" type="checkbox"/> Nieuwe verbetering ontvangen	
<input type="checkbox"/> Weblinks Nieuwe weblink beschikbaar	
<input type="checkbox"/> Wiki <input checked="" type="checkbox"/> Nieuwe wiki beschikbaar <input checked="" type="checkbox"/> Nieuwe wikipagina toegevoegd in een wiki	

RSS exportadres

Dit is het privé-adres voor uw nieuwe meldingen. Gebruik deze hyperlink in uw RSS nieuwslezer. Deel dit adres niet met anderen, tenzij uw wil dat ze alle items kunnen bekijken.

Profiel

Mijn startpagina

Bepaal de instellingen voor je persoonlijke startpagina.

RSS feeds
Nieuwsblok
RSS export adres

Dit is het privé-adres voor je nieuwe meldingen. Deel dit adres niet met anderen, tenzij je wilt dat ze alle items kunnen bekijken.

<http://presentatie.smartschool.be/modules/Homepage/deepLink.php?var=€>

Stel het adres opnieuw in

6 Meldingen van nieuwe items

Afhankelijk van de ingestelde rechten kan u deze functie al dan niet gebruiken.

Hier kan u opgeven of u via e-mail op de hoogte wilt gebracht worden van de 'nieuwigheden' die voorkomen in uw Smartschoolomgeving. Deze e-mail wordt dagelijks of wekelijks (op eenzelfde gekozen weekdag) één keer verstuurd naar uw e-mailadres dat u opgaf in uw ['Persoonlijke gegevens'](#).

Deze meldingen bevatten enkel de items die nieuw zijn sinds het laatste bezoek van de gebruiker aan Smartschool.

Er wordt enkel een e-mail verzonden indien er te melden items zijn.



Meldingen van nieuwe items

Ontvang meldingen van nieuwe berichten, taken, toetsen, ... in je mailbox.

Meldingen

- Ja**, ik wil deze melding per e-mail ontvangen. (kaat@gmail.com)
- Nee**, stuur mij geen meldingen per e-mail.

Zoeken in

Alles

- Documenten
- Enquêtes
- Fora
- Fotoalbum
- Intradesk
- Nieuws
- Oefeningen
- Samenwerken
- Taken
- Toetsen
- Uploadzone
- Webbl...

Versturen

Wekelijks

- Maandag
- Dinsdag
- Woensdag
- Donderdag
- Vrijdag
- Zaterdag
- Zondag

Dagelijks